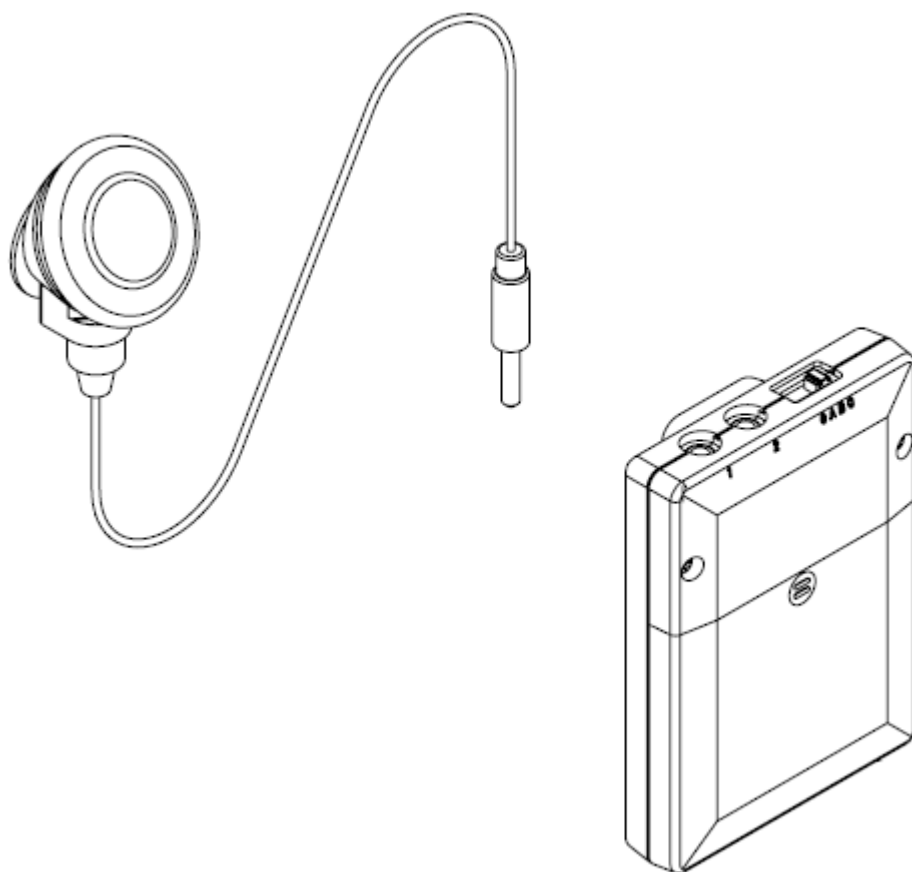


追尾マーカ―

品番 MS-V-OP0027



お客様へ

お買い上げありがとうございます。
取扱説明書をよくお読みのうえ、正しく安全にお使いください。
特に、ご使用前に「安全上のご注意」を必ずお読みください。
お読みになったあとは、大切に保管し、必要なときにお読みください。

安全上のご注意



警告

この表示は、誤った取り扱いをすると死亡または重傷を負う可能性が想定される内容を示します。



厳守

- 分解、改造しないでください。故障し、感電やけがの原因となることがあります。
- 本体内部に水や異物を入れないでください。火災や感電の原因となることがあります。
- 電池を取り外した場合は、小さなお子様が電池を誤って飲むことがないようにしてください。電池はお子様の手の届かないところへ置いてください。万一、お子様が飲み込んだ場合は、ただちに、医師と相談してください。
- アルカリとマンガンなど種類の異なる電池や、新しい電池と一度使用した電池を混ぜて使用しないでください。電池の破裂、液もれにより、火災・けがの原因となることがあります。
- 電池を使いきった場合や、長時間使用しない場合は、電池を本機から取り外してください。



注意

この表示は、傷害を負うことや、財産の損害が発生する可能性が想定される内容を示します。



厳守

- 振動、衝撃の多い場所、ぐらついた台などの上や傾いた所など不安定な場所に置かないでください。
- 直射日光や暖房器具の近くなど、高温になる場所や湿度の高い場所、ほこりの多い場所に置かないでください。
- 電池が液漏れしたときは素手で液にさわらないでください。液が身体や衣服についたときは、すぐにきれいな水で洗い流し、皮膚に炎症やけがの症状があるときには医師に相談してください。
- 電池内部の液が目に入ったときは、こすらずにすぐに水道水などのきれいな水で充分洗い、ただちに医師の治療を受けてください。
- 電池に表示されている注意事項もあわせてお読みください。

仕様

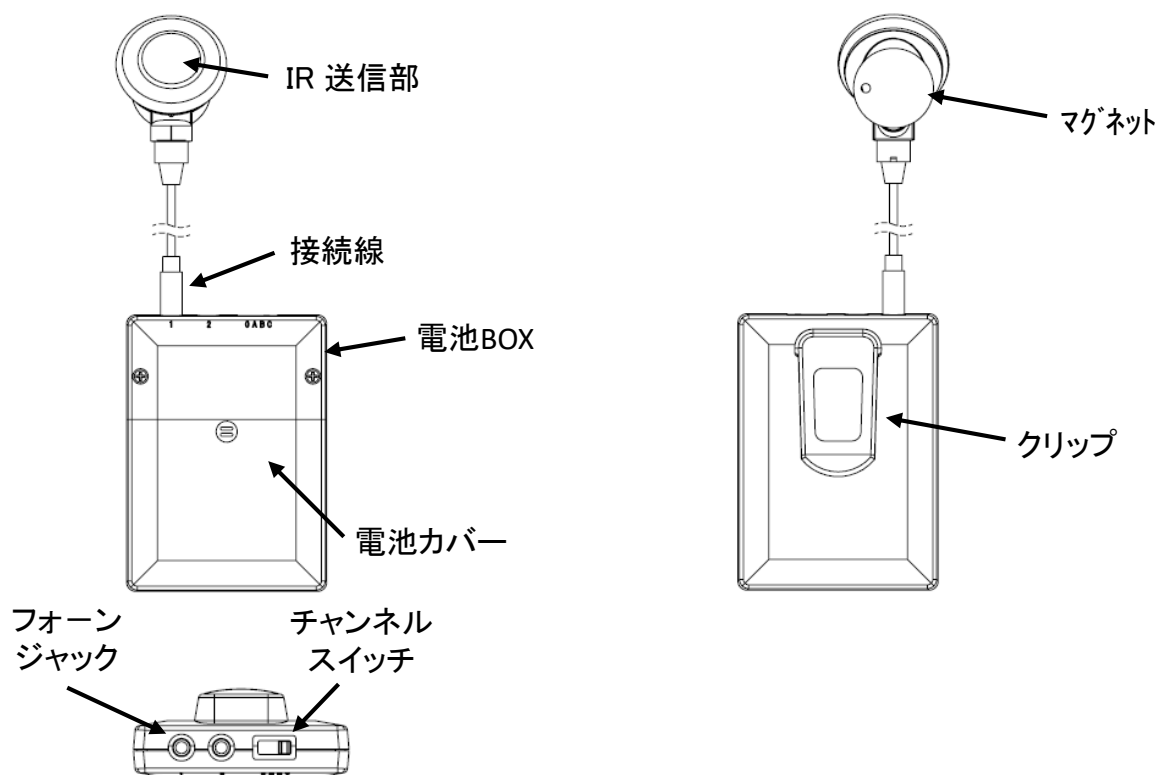
発信距離	約10m (使用機器や部屋の条件により異なります)
発信角度	約±60° (使用機器や部屋の条件により異なります)
電源	単四形乾電池 4本 (別売り)
電池持続時間	約6時間 (アルカリ乾電池使用時) ※電池の性能、使用条件により短くなる場合があります。
外形寸法(約)	本体 : 幅26mm × 高さ55mm × 厚さ 26 mm 電池BOX : 幅65mm × 高さ90mm × 厚さ 27 mm
質量	約80g (電池除く)

※仕様及び外観・外装は予告なしに変更することがありますのでご了承ください。

使用上のご注意

- ・本機とチャンネルが一致している照明機器のみ操作可能です。
- ・本機は照明機器の追尾操作のみ可能です。Zoomや調光など本機にない機能は操作できません。
- ・本機は赤外線方式のリモコンです。赤外線以外の方式の機器には対応していません。
- ・天井、壁、床の色や材質により、リモコンの発信距離が短くなることがあります。
- ・本機では照明機器側のチャンネル設定はできません。
- ・落下など強い衝撃を与えると破損の原因となります。
- ・電池BOXのフューンジャックに本製品以外の端子を差し込まないでください。
- ・マーカーには赤外線を使っているため強い太陽光や複数の赤外線発光ポイントがある場合誤動作を生じる可能性があります。また赤外線を追いかけるため、マーカーの赤外線が遮蔽された場合にも正常に動作が出来なくなります。

各部名称



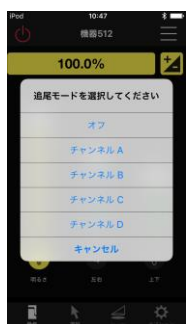
電池の入れ方

- ① 本体裏面にある電池カバーを外します。
- ② 単四形乾電池4本(アルカリ推奨)を＋と－の向きを本体の表示にあわせて入れます。
- ③ 電池カバーを戻します。

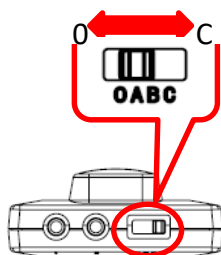
器具を操作する

- ① リモコンで照明機器のチャンネル(A～C)を設定します。
※本機はチャンネルDに対応しておりません。
- ② マーカーを照明機器と同じチャンネルに設定します。
※0はOFFになります。
- ③ マーカーIR送信部を照明機器に向けることで照明機器が追従します。
マグネットやクリップで衣服などに固定して使用いただくことも可能です。

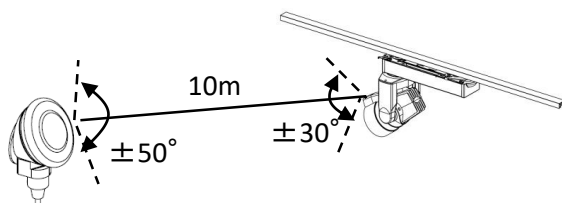
①



②



③



※マーカーではなく、照明機器を登録しているリモコンで設定します。

※スライドスイッチが0以外の位置にあるときにフォンジャックから本体を抜き差しした場合は、発信が停止いたします。一度スライドスイッチを0に戻し、再度A～Cのチャンネルに合わせてください。

電池BOXへの本体接続数について

- ・電池BOXへ最大2台の本体を接続することができます。
- 本体1台のみでは、1方向しか対応できませんが、これにより前と後ろなど、2方向に対応可能となります。

※追加の本体は別途購入していただく必要があります。

※2台接続した場合、電池寿命が短くなります。

器具のお手入れ

- ・本機の汚れは乾いた柔らかい布か、薄めた中性洗剤を浸透させた柔らかい布をよく絞り、拭き取ってください。
- ・シンナーやベンジンなどの揮発性のもので拭いたり、殺虫剤をかけたりしないでください。変色・変質・故障の原因になります。

保証について

- ・この商品の保証期間はご購入時より1年間です。
- 保証書が必要な場合は、お問い合わせ先へご連絡ください。

故障かな？と思ったら

- 本機が正しく動作しない場合は、以下の項目をご確認ください。
- ・電池が消耗していませんか？
新しい電池に交換してください。
 - ・使用可能範囲内ですか？
本機は照明機器から10m以内の距離でご使用ください。
また、機器とリモコンの間に障害物がある場合は取り除いてください。
 - ・リモコンの設定が変わっていませんか？
誤操作により設定が変わってしまう場合があります。
照明機器と本機のチャンネルが一致しているか確認してください。

お問い合わせ先

TEL：03-6758-6711

受付時間：月～金/ 9:00～17:00(土・日曜・祝日・年末年始・当社休業日を除く)

ミネベアミツミ株式会社 東京本部 スマート製品事業部

〒108-8330 東京都港区三田3丁目9番6号